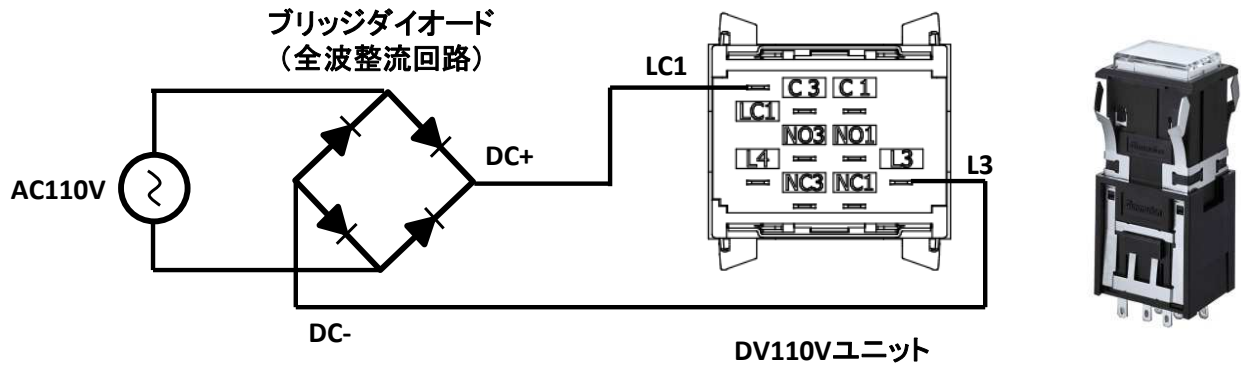


SP形 補足資料

【AC110V入力での使用】

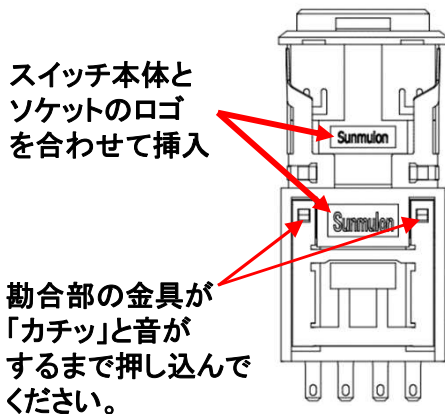
「DC110Vユニット」+「ブリッジダイオード」を組み合わせる事で対応可能です。



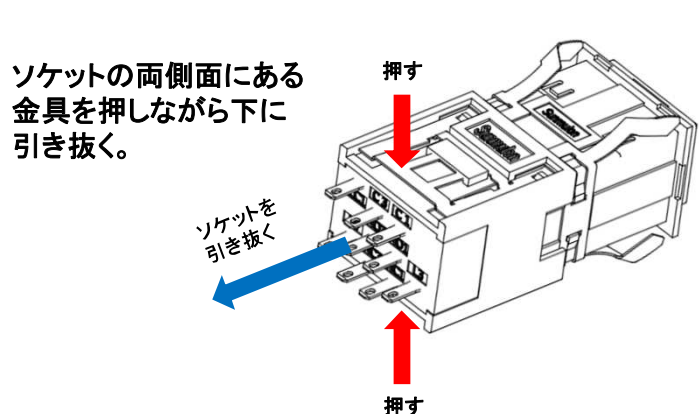
※ ブリッジダイオードは、用途によって多種多様なので、お客様が用途に合わせて選定してください。

【DC110Vユニットの取扱い】

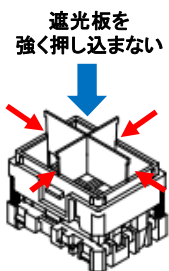
取り付ける場合



取り外す場合



【遮光板の取付の注意点】



遮光板を挿入する際、
強く押し込むと遮光板
が沈み込む事があります。

遮光板を反射鏡の溝に
はめ込む位の強さで十分
挿入できます。

【インジケータ用照光部】



復帰スプリングの代わりに
鉄のパイプが入っていて、
ボタンが動かないように
固定している。

本体	照光部	
	M・A用	インジケータ用
M・A用	勘合OK 動作OK	勘合OK 動作不可
インジケータ用	勘合OK 動作不可	勘合OK 動作OK

照光は全ての組み合わせで点灯できます。